

**PARTY STAN CAPRI**  
**3×3 m**



Číslo výrobku: 100946,100384,100385,105734,100387, 101193,100386,101194,101195,101196,106521

[www.jurhan.com](http://www.jurhan.com)

# NÁVOD



## Len pre domáce a nekomerčné použitie

Vážená zákazníčka, vážení zákazník,

ďakujeme, že ste sa rozhodli pre výrobok z našej ponuky. Aby ste si s ním užili radosť čo najdlhšie a aby ste s ním dokázali zaobchádzať bezpečne, dbajte rozhodne na nasledovný návod na montáž a obsluhu. Uschovajte prosím tento návod, aby ste mohli doňho nazrieť aj neskôr.

Pre akýkoľvek servis a technickú podporu sa môžete s dôverou obrátiť na nášho odborného pracovníka.

Vyrobené pre:

**Jurhan s.r.o.**

Zlatovská 2425

91105 Trenčín

Slovakia

### **Pozor:**

Dbajte na bezpečnostné pokyny a návod na obsluhu, aby ste sa vyhli poraneniu alebo poškodeniu výrobku. Vhodné len na domáce použitie a nie na podnikateľské účely!

### **Dôležité:**

Prečítajte si celý návod dôsledne. Uschovajte si návod na neskoršie nahliadnutie. Ak by ste sa jedného dňa rozhodli výrobok odovzdať ďalej, dbajte na to, aby ste odovzdali aj tento návod.

- Drobné časti držte mimo dosahu detí! Riziko udusení!
- Skontrolujte, či je zásielka kompletná. Neskoršie reklamácie nemôžu byť uznané.
- Skontrolujte všetky diely a časti, či nie sú poškodené. Napriek dôslednej kontrole sa môže stať, že určitý tovar sa môže poškodiť cestou. V takom prípade výrobok nemontujte. Poškodené časti môžu byť nebezpečné a privodiť poranenie.
- Nikdy nerobte na výrobku zmeny! Po ich vykonaní zaniká možnosť záruky a výrobok sa v najhoršom prípade môže stať aj nebezpečným.
- Vybalte všetky diely a časti súpravy a umiestnite komponenty na kartón alebo na iný čistý povrch. To váš nový produkt ochráni.
- Dbajte pritom na to, aby ste nepoškrobali dlážku, keď pracujete s náradím.
- Ubezpečte sa, či je výrobok pred použitím kompletný.
- Na čistenie použite špongiu a teplú mydlovú vodu. Nepoužívajte žiadne rozpúšťadlá prípadne bielidlá, výrobok tak môžete poškodiť.

### **Použitie podľa pokynov:**

Tento produkt je vhodný výlučne na dočasné použitie vonku. Párty stan sa hodí ako ochrana pred slnkom alebo slabým vetrom. Nemôže slúžiť ako ochrana pred dažďom a pri silnom vetre. Pre bezpečné použitie dbajte na všetky pokyny v tomto návode.

Výrobok používajte len na účel, pre ktorý je určený. Za vzniknuté škody v dôsledku použitia v rozpore s týmito pokynmi nepreberá výrobca žiadne ručenie. Akákoľvek úprava na výrobku môže negatívne ovplyvniť jeho bezpečnosť, spôsobiť riziko a vedie k zániku záruky.

### **Likvidácia:**

Na konci dlhej životnosti vášho výrobku zavezte vhodný materiál na odborné zberné miesto, aby mohol byť riadne recyklovaný. Ak by ste si neboli istí, kam s daným materiálom, poradia vám miestne prevádzky pre odborné zhodnotenie odpadu.

# POKYNY

Výrobok zmontujte aspoň s 2 ďalšími osobami, aby ste zabránili škodám.

Pri napínaní plachty na korune treba bezpodmienečne postupovať v smere hodinových ručičiek. Nenapínajte najskôr 2 diagonálne protíľahlé strany, to zvyšuje napätie plachty príliš a môže viesť k poškodeniu, za ktoré nemôžeme prebrať záruku.

V prípade dažďa treba zabrániť tvorbe vodných vakov. Zabudované otvory umožňujú odtok. Pri správnom napnutí je tvorba vodných vakov vylúčená.

Ak ste pripravený na montáž, ubezpečte sa, či máte po ruke správne náradie dostatok miesta, ako aj čisté a suché miesto na montáž.

Pri montáži držte malé deti bokom, hrozí poranenie!

Zabezpečte, aby bol produkt pred použitím zmontovaný kompletne, tak ako je to znázornené na obrázku.

Na čistenie použite špongiu a teplú mydlovú vodu. Nepoužívajte žiadne rozpúšťadlá prípadne bielidlá, výrobok tak môžete poškodiť. Plachtu možno čistiť len podľa návodu na ošetrovanie.

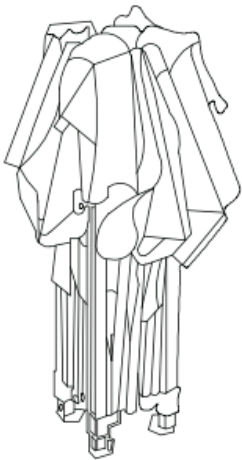


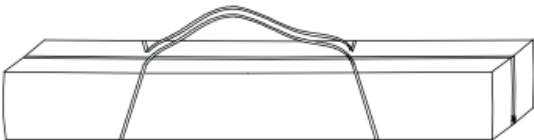
Pavilón neposkytuje ochranu pred nepriaznivým počasím, vetrom, snehom alebo mrazom.

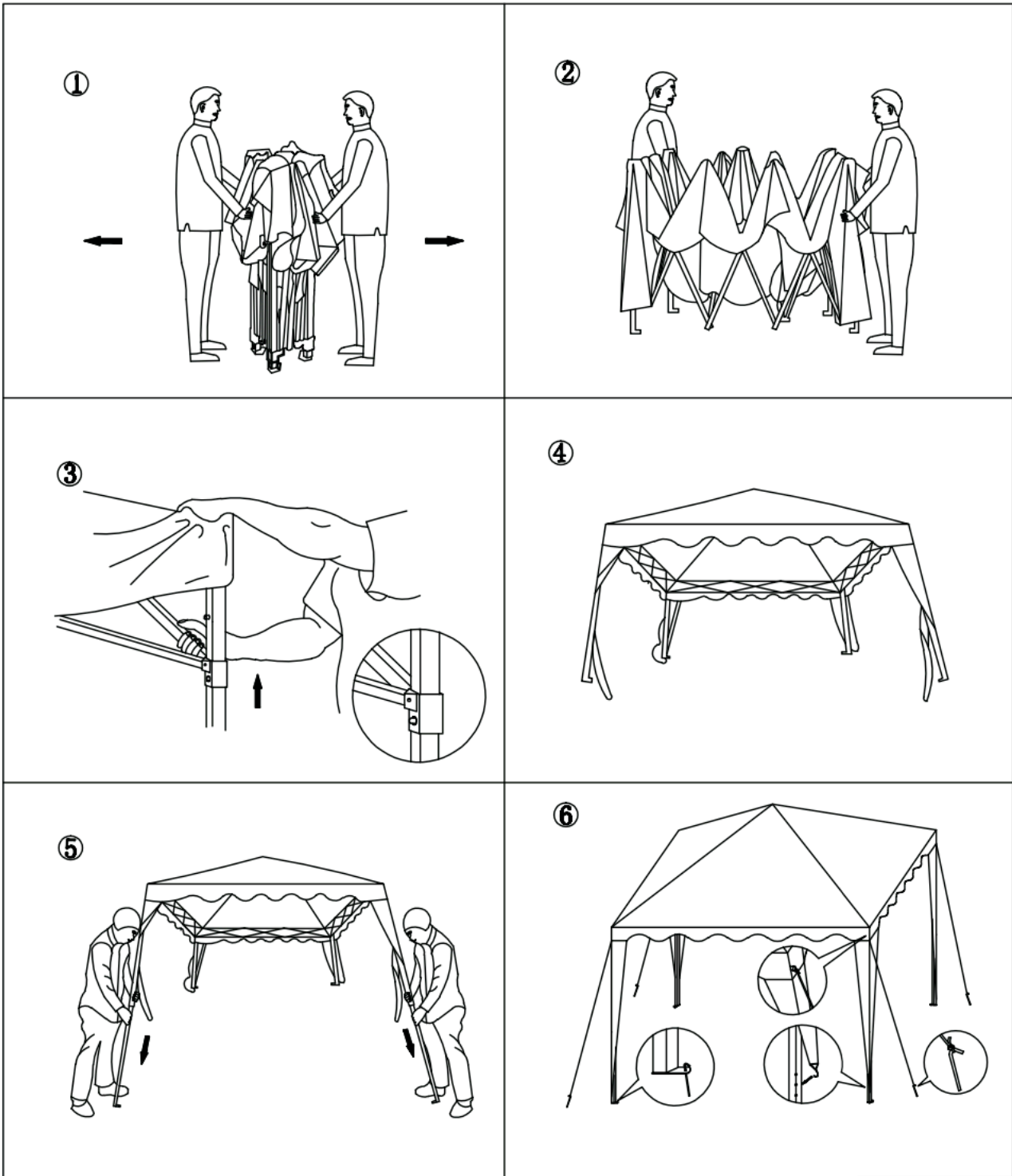
Keď sa blíži zlé počasie, treba plachtu bezodkladne stiahnuť, aby sa zabránilo poškodeniu osôb a /alebo vecí.

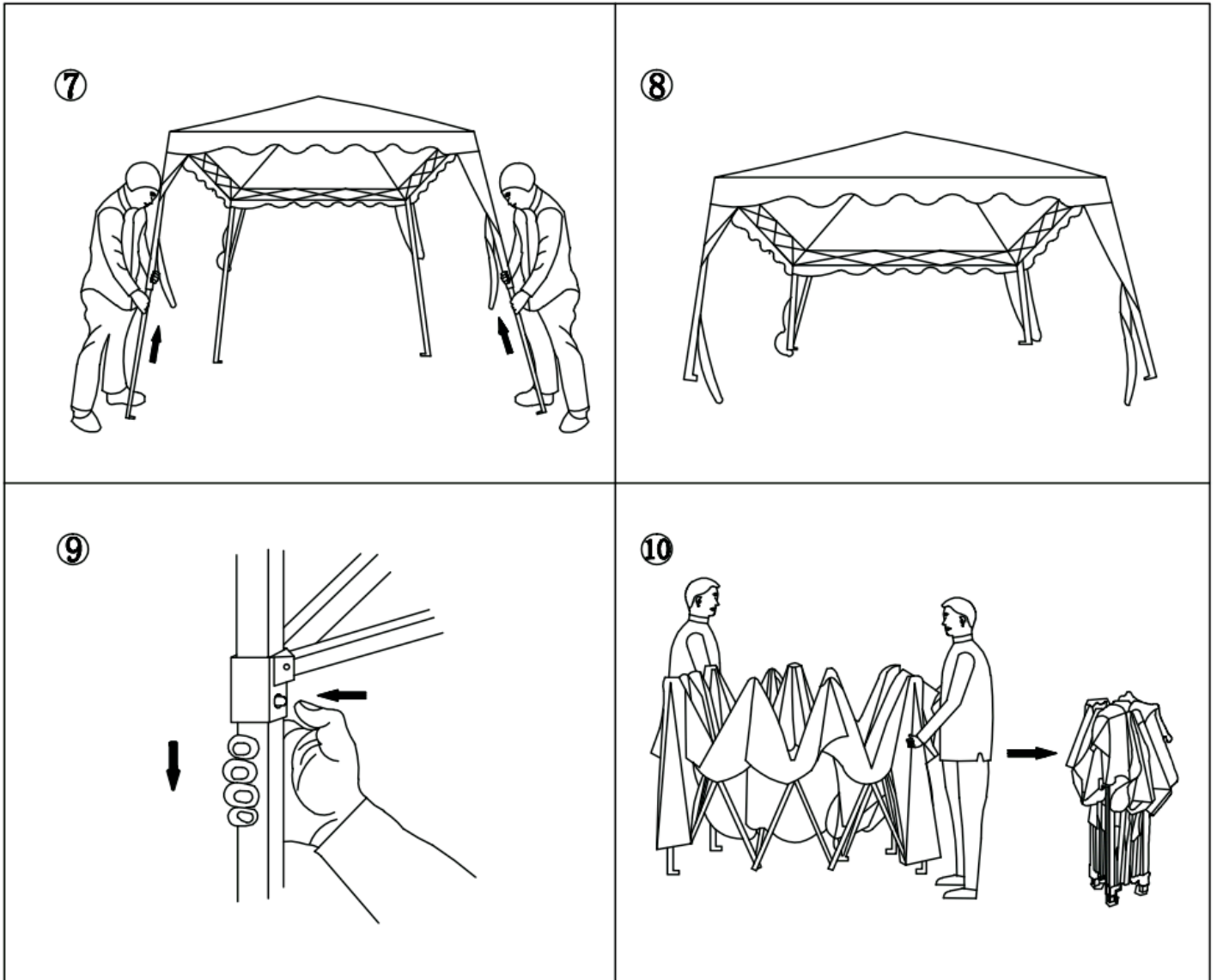
Pavilón odpudzuje vodu, ale nie je nepremokavý. Veci, ktoré sú umiestnené pod ním, treba pred vodou ochrániť.

V takomto prípade nemôžeme ručiť za prípadné škody. Na stoloch nemôžete stáť alebo sedieť. Nepoužívajte tento výrobok, ak chýbajú nejaké jeho časti, sú poškodené alebo opotrebované. Nepoužívajte nikdy prostriedky na drhnutie alebo chemické čistiace prostriedky. Počas mrazu a cez zimu odporúčame držať výrobky v suchu a bezpečne skladovať.

# ZOZNAM DIELOV

Diel	Označenie	Počet
	1#	1
	2#	8
	3#	4
	4#	1







**Jurhan**  
GERMANY

BÝVANIE  
DOMÁCNOSŤ  
RELAX

[www.jurhan.com](http://www.jurhan.com)

**Jurhan s.r.o.**  
Zlatovská 2425  
91105 Trenčín  
Slovakia